



交通案内図

- 【鉄道】あおなみ線「金城ふ頭駅」下車
※名古屋駅から直通 24分
(ノンストップ便で最短17分)
- 【自動車】伊勢湾岸自動車道「名港中央IC」より約5分
- 【バス】「中部国際空港」～「金城ふ頭駅」約40分



2022年10月、ポートメッセなごやが より大きく、より多彩に

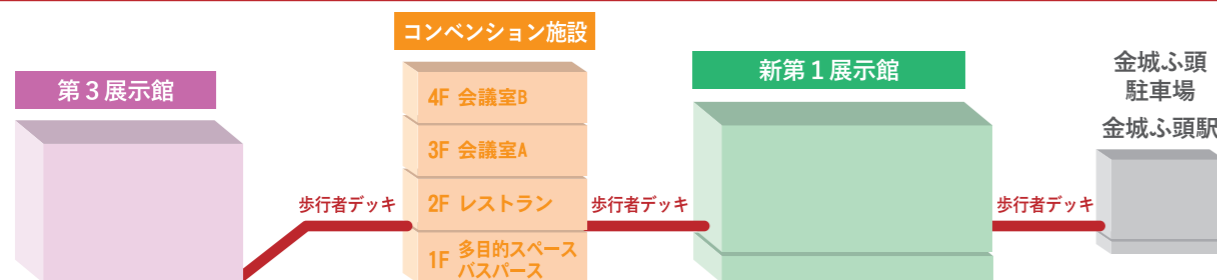
ポートメッセなごや

(名古屋市国際展示場)

多目的利用のご提案



金城ふ頭駅・金城ふ頭駐車場・各施設間は歩行者デッキで結ばれ、快適に移動可能



施設名	階	用途	詳細
新第1展示館	展示ホール	約20,000㎡の無柱空間 可動間仕切壁による最大4分割利用可能 (13,440㎡、10,080㎡、6,720㎡、3,360㎡の分割パターンが可能) 床面 コンクリート、床耐荷重5t/㎡、可動席5,848席、天井高 20m (トラス下)、13m (垂れ壁部分)、吊荷重1点最大1t	
	主催者事務室、多目的室等	ホールに付随する部屋として利用可能	
	特別室	特別室3室、来賓控室、大切な商談・会議室として利用可能	
コンベンション施設	4F	会議室B	面積300㎡、可動間仕切壁による4分割可能 同フロア内隣接のパントリーを利用し会食で利用可能
	3F	会議室A	面積1,000㎡、可動間仕切壁による4分割可能、床耐荷重500kg/㎡ 同フロア内パントリーを利用しレセプションパーティーで利用可能
	2F	レストラン	屋内300席
	1F	多目的スペース バスバース	面積800㎡、半屋外空間、屋外展示利用可能 乗降4台分確保 (搬入出車両待機場所含む)
第3展示館	展示ホール	13,500㎡の無柱空間 可動間仕切壁による最大4分割利用可能 (9,450㎡、6,750㎡、4,050㎡の分割パターンが可能) 床面 アスファルトコンクリート、床耐荷重5t/㎡、天井高 10~15m、吊荷重1点最大300kg 主催者事務室4室	

名古屋国際会議場 休場のお知らせ

休場期間

2024年4月～2026年6月

名古屋国際会議場休場に伴い、会議やイベントをポートメッセなごやで開催していただくためのご提案



【問合せ先】

ポートメッセなごや

〒455-0848 名古屋市港区金城ふ頭二丁目 2 番地

<https://portmesse.com/>


TEL: 052-398-1771



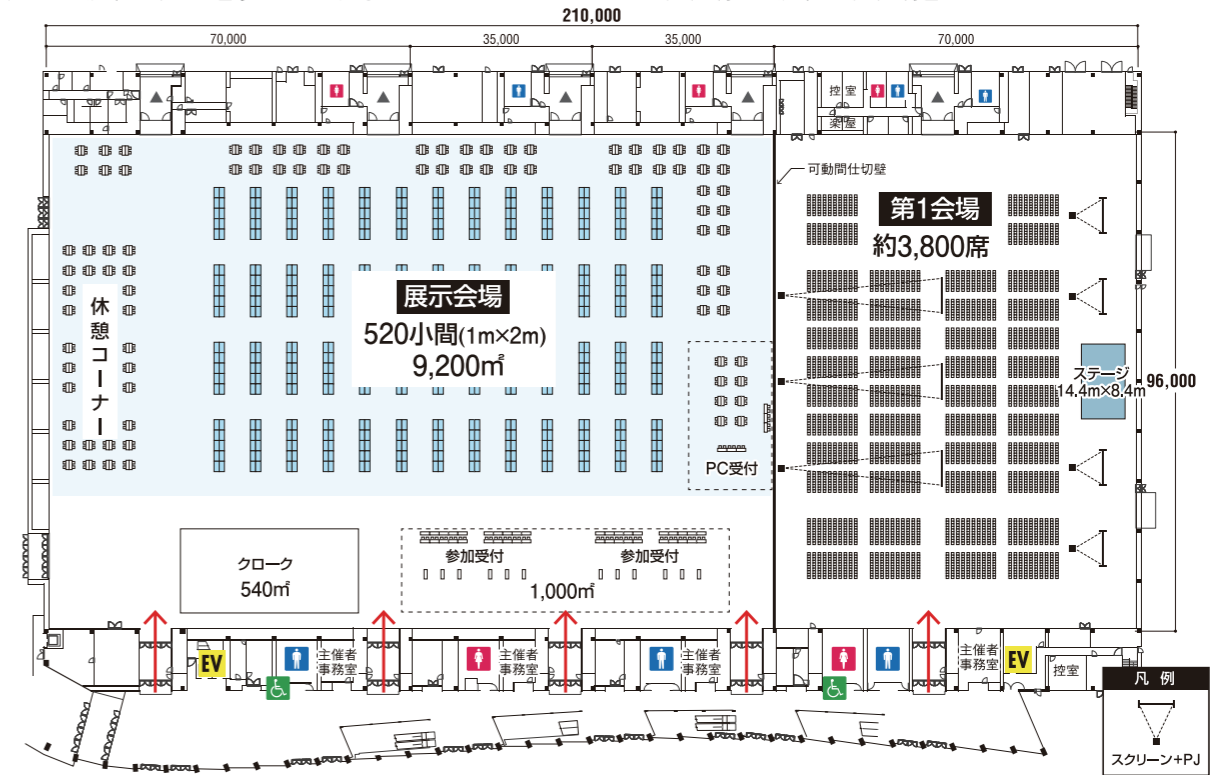
学会レイアウト (会場数:6会場/展示小間数:520小間/ポスター:1,200演題)

Point

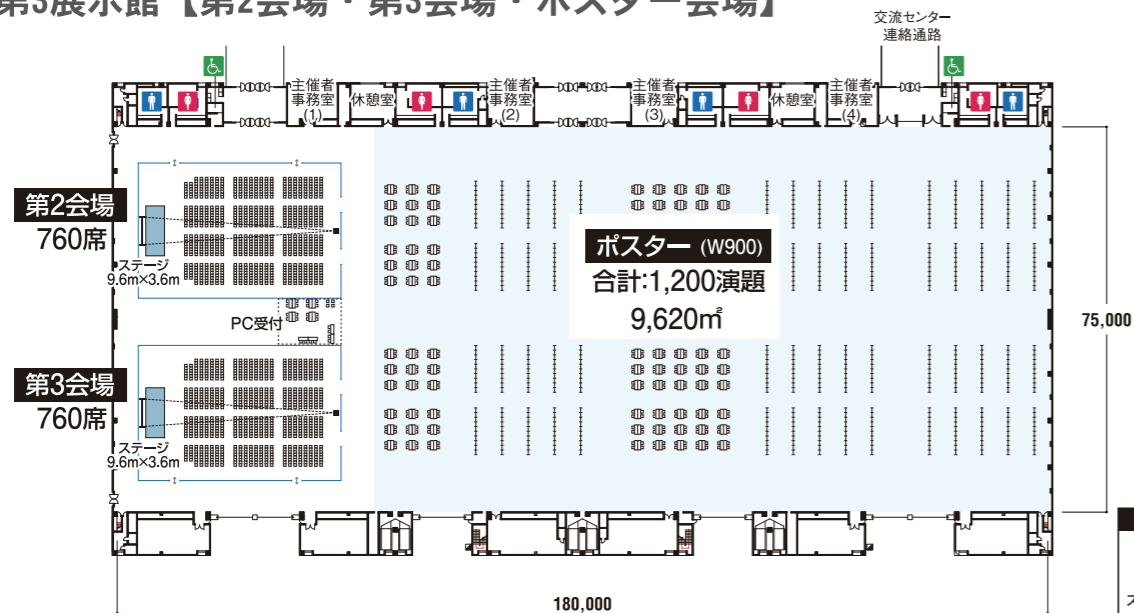
- 名古屋駅からあおなみ線で直通
- 大規模な講演会場と展示会場が同一施設内にレイアウト可能(4分割可能)
- コンベンション施設1Fの開放感のある多目的スペースも利用可能
- ユニークベニューとして利用可能な施設が隣接



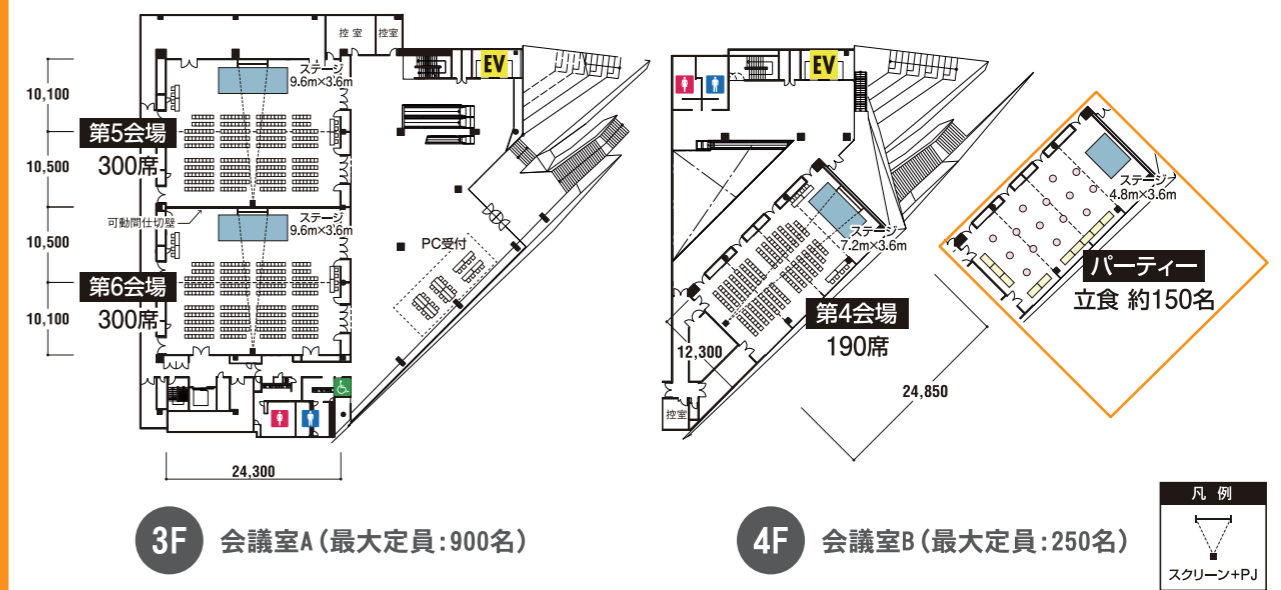
新第1展示館【参加受付・クローク・第1会場・展示会場】



第3展示館【第2会場・第3会場・ポスター会場】



コンベンション施設【第4会場・第5会場・第6会場】



コンサートレイアウト (コンサート: 約10,300席)

Point

- 国内最大級約 20,000 m²の無柱空間で大型複合イベントが開催可能
- 最大15,000人の大型コンサートの開催可能
- 多彩な演出機材も吊り下げ可能(1点最大1t)
- 3方向の可動席の利用で張り出しステージ対応可能
- 天井高 20mでコンサートに適した施設



コンサートイメージ(新第1展示館)



広々としたロビー(新第1展示館)



式典レイアウト (式典: 約7,500席 / 懇親会: 約1,000席)

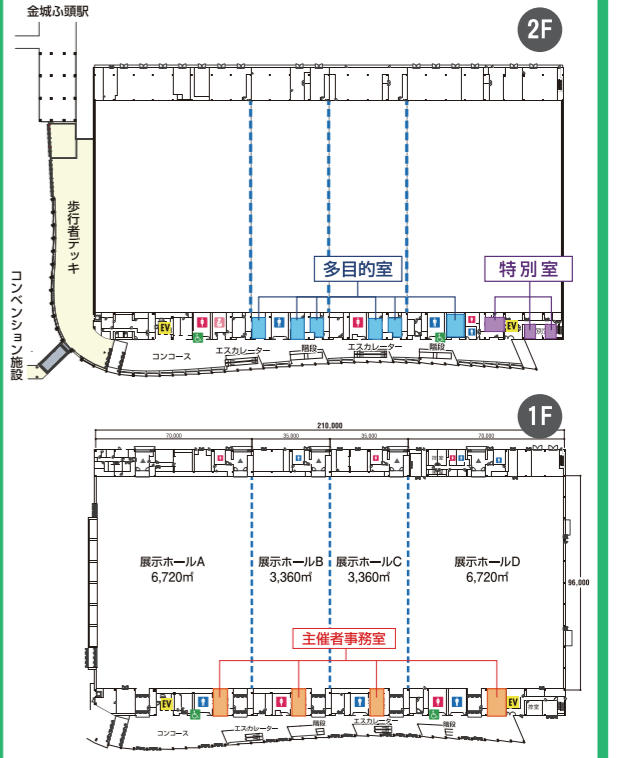
Point

- 展示ホール全面を利用した大型複合イベント開催可能
- 可動間仕切壁により参加人数に応じた最適な空間づくりが可能(最大4分割)
- 可動席を利用してスムーズな準備が可能
- 間仕切ることによって式典と懇親会の開催可能

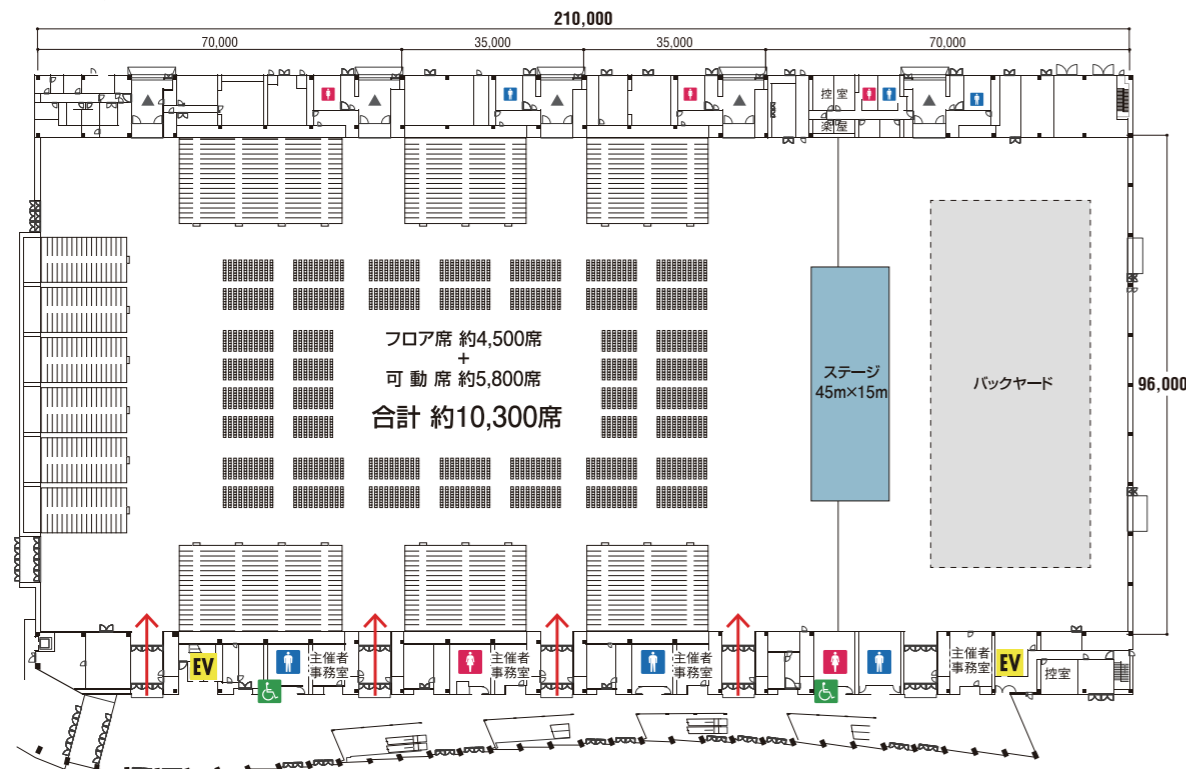


新第1展示館

出演者控室や更衣室としても利用可能な控室が複数完備されています



新第1展示館【コンサート会場】



新第1展示館【式典会場】

